



ОБЛАСТНЫЕ СОРЕВНОВАНИЯ ПО СПОРТИВНОМУ ТУРИЗМУ НА ПЕШЕХОДНЫХ ДИСТАНЦИЯХ «НОВОГОДНЯЯ ГОНКА»

29 декабря 2024 г.

г. Челябинск, ул. Кулибина, 54

УСЛОВИЯ СОРЕВНОВАНИЙ В ДИСЦИПЛИНЕ "ДИСТАНЦИЯ – ПЕШЕХОДНАЯ-СВЯЗКИ" (КОРОТКАЯ)

Класс дистанции: 3

Общая протяжённость дистанции: 2230 м.

Количество технических этапов: 7.

ОКВ: 60 минут

- Соревнования проводятся в соответствии с Правилами вида спорта «Спортивный туризм», раздела 3, части 5. Далее пункт Правил, указанный в условиях этапа.
- В соответствии с п.п.3.3.6-3.3.9 использование роликов для снятия перил запрещено.
- Во время снятия Верхней командной страховки и перил на этапах «Спуск по перилам», «Спуск по склону», а также перил навесных переправ, в т.ч. наклонных, переправ по параллельным перилам, бревну и переправы методом «горизонтальный маятник» и «вертикальный маятник», перильная верёвка обязана пройти через судейскую ТО (указанную в Условиях) без завязанных на ней узлов предназначенных для закрепления веревки к карабину (строка 2 таблицы 3).
- По п. 1.3.6: допускается перемещение участника по КОД и/или ПОД как в сторону ИС, так и в сторону ЦС этапа, при этом участники, начавшие движение по ПОД в ОЗ этапа или начавшие движение по КОД, обязаны достичь ИС данного этапа.

ПЕРЕЧЕНЬ ЭТАПОВ, ПАРАМЕТРЫ, ОБОРУДОВАНИЕ И УСЛОВИЯ ПРОХОЖДЕНИЯ

СТАРТ

Расстояние до этапа 1: 370 м

Этап 1. Переправа по параллельным перилам. КВ = 8 мин.

Оборудование:

ИС – Б31, ТО1 – горизонтальные опоры, КЛ- начало ОЗ.

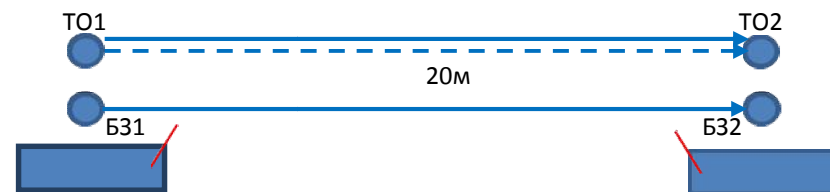
Судейские перила (верх - веревка, низ – слеклайн)

ЦС – Б32, ТО2 – горизонтальные опоры, КЛ - окончание ОЗ.

ПОД – перила этапа.

Действия: Движение первого участника по п.7.8. Организация верхних перил по п.7.6. Движение второго участника по п. 7.8 (по своим перилам). Снятие перил по п. 7.6.15.

Обратное движение: по ПОД.

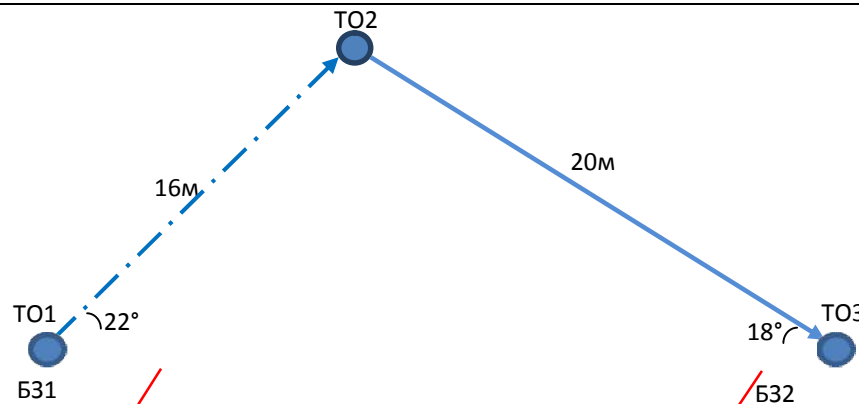


Расстояние до блока этапов 2-3: 550 м.

Блок этапов 2-3. Подъем по наклонной навесной переправе – спуск по наклонной навесной переправе. КВ = 12 мин.

Участники проходят блок этапов в следующем порядке:

- 1) Восстанавливают перила этапа 2;
- 2) Первый участник проходит этапы 2 и 3;
- 3) Второй участник проходит этапы 2 и 3;



Этап 2. Подъем по наклонной навесной переправе

Оборудование этапа:

ИС – Б31, ТО1 – горизонтальная опора, КЛ-начало ОЗ.

Судейские двойные перила для восстановления – исходное положение перил: веревка завязана с провисом на один штык без контрольного.

ЦС – ОЗ. ТО2 – 2 судейских карабина.

ПОД – восстановленные судейские двойные перила.

Действия: Восстановление перил по п. 7.6.12. Движение по п.7.9, 7.9.4.4.

Обратное движение: по ПОД по п.7.9 (в).

Расстояние до блока этапов 4-5-6: 480 м

Этап 3. Спуск по наклонной навесной переправе

Оборудование этапа:

ИС – ОЗ, ТО2 – 2 судейских карабина.

Судейские двойные перила.

ЦС – Б32, ТО3 – горизонтальная опора, КЛ-окончание ОЗ.

ПОД – судейские двойные перила.

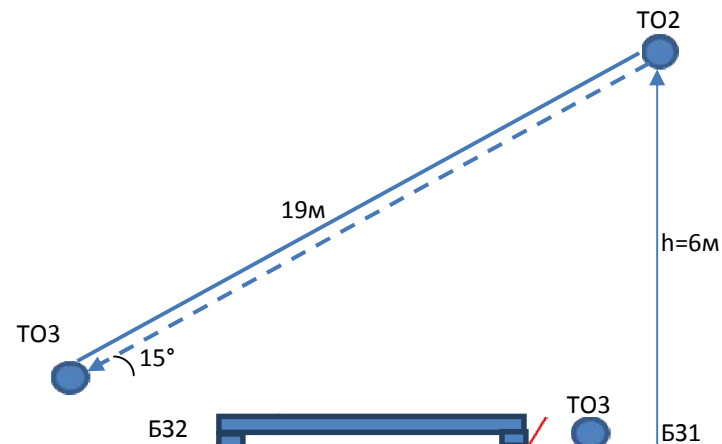
Действия: Движение по п.7.9, 7.9.4 (в).

Обратное движение: по п.7.9, 7.9.4 (а).

Блок этапов 4-5-6. Переправа по бревну методом «горизонтальный маятник» - подъем по перилам – спуск по навесной переправе. КВ = 12 мин.

Участник проходит блок этапов в следующем порядке:

- 1) Участники организуют перила этапа 4;
- 2) Первый участник проходит этап 4, второй участник проходит этап 5;
- 3) Участники организуют перила этапа 6;
- 4) Второй участник проходит этап 6.



Этап 4. Переправа по бревну методом «горизонтальный маятник»

Оборудование:

ИС – Б31. Т01 – карабин, КЛ - начало ОЗ.
ЦС – Б32. КЛ –окончание ОЗ.
КОД – вдоль коридора этапа.

Действия: Организация перил по п. 7.6.

Движение по п.7.14. Снятие перил по п. 7.6.15
или по п. 7.6.17.

Обратное движение: по КОД

Этап 5. Подъем по перилам

Оборудование:

ИС – Б31. Судейские перила.
ЦС –ОЗ, Т02- 2 судейских карабина.
ПОД – судейские перила.

Действия: Движение по п.7.10.

Обратное движение: по ПОД по п.7.10.

Этап 6. Спуск по навесной переправе

Оборудование:

ИС – ОЗ, Т02 - 2 судейских карабина.
ЦС – Б32, Т03 – горизонтальная опора, КЛ -
окончание ОЗ.

ПОД – судейские двойные перила.

Действия: Организация перил по п. 7.6.

Движение по п.7.9, 7.9.4 (в). Снятие перил по п.
7.6.15.

Обратное движение: по ПОД по п.7.9, 7.9.4 (а).

Расстояние до этапа 7: 530 м

Этап 7. Переправа по бревну. КВ = 6 мин.

Оборудование этапа:

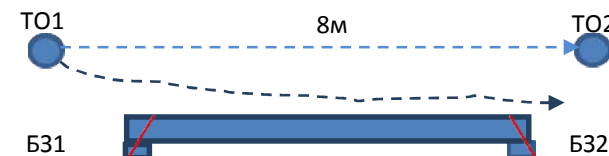
ИС – Б31. Т01 – карабин, КЛ - начало ОЗ.

ЦС – Б32. Т01 – горизонтальная опора, КЛ – окончание ОЗ.

КОД – вдоль коридора этапа.

Действия: Организация перил по п. 7.6. Движение первого участника по п.7.14. Движение второго участника по п. 7.8. Снятие перил по п. 7.6.15.

Обратное движение: по КОД



Расстояние до финиша: 300м.

ФИНИШ