



4-й этап Кубка Новороссийска по рогейну Соревнования «Одинокий енот»

25-27 октября 2024 г

Новороссийский район, Глебовской водохранилище

ИНФОРМАЦИОННЫЙ БЮЛЛЕТЕНЬ №2 (изменения и дополнения к Бюллетеню №1)

3. Программа соревнований

до 20.10.2024		Подача заявок
24.10.2024	17:00	Открытие центра соревнований, регистрация участников.
25.10.2024	09:00 12:00 18:00 18:30	Открытие соревнований. Выдача карт. Брифинг. Старт форматов 48 ч и 6 ч Финиш 6 ч, 1 день Истечение контрольного времени. Закрытие финиша
26.10.2024	10:00 16:00 16:30 16:45 17:00	Старт формата 6 ч, 2 день Финиш 6 ч, 2 день Истечение контрольного времени. Закрытие финиша. Опубликование предварительных результатов соревнований. Окончание приема протестов. Награждение формата 6 часов.
27.10.2024	12:00 12:30 13:00 13:15 14:00	Финиш формата 48 ч Истечение контрольного времени. Закрытие финиша. Опубликование предварительных результатов соревнований. Окончание приема протестов. Награждение формата 48 часов. Закрытие соревнований.

8. Питание

- в центре соревнований - один пункт питания

8.1. Для финишировавших команд:

- для формата 6 часов: начало работы 25.10 (пятница) в 17:00, окончание в 19:00, начало работы 26.10 (суббота) в 15:00, окончание в 18:00.
Планируемое меню пункта питания формата 6 часов: горячий чай с сахаром, печенье, фрукты.
- для формата 48 часов: начало работы 27.10 (воскресенье) в 10:00, окончание в 13:00;
Планируемое меню пункта питания формата 48 часов: суп, горячий чай с сахаром, печенье, фрукты.

8.2. При прохождении дистанции для команд формата 48 часов:

- начало работы 25.10 (пятница) в 17:00, окончание 27.10 (воскресенье) в 06:00.
Планируемое меню пункта питания: кипяток, суп или каша, чай с сахаром, печенье, фрукты.

8.3. Информация о магазинах и предприятиях общественного питания – магазины в населенных пунктах, время работы с 8-10 до 18-21.

8.4. Приготовление еды участниками самостоятельно на газовой горелке.

9. Система отметки

9.1 На соревнованиях применяется электронная система отметки «SFR», каждому участнику выдается один чип с браслетом.

9.2 Инструкция по использованию электронной системы отметки «SFR» находится в **Приложении 2**.

9.3. В случае повреждения браслета или утери чипа команда дисквалифицируется, и результат команды не зачитывается.

9.4. Если контрольное время соревнований не истекло, команда с повреждённым (разорванным) контрольным браслетом или команда, потерявшая чип, может вернуться в центр соревнований и заменить контрольный браслет, получить новый чип и продолжить соревнования. При этом, принимая во внимание обстоятельства и имеющиеся доказательства, организаторы могут принять решение о зачислении контрольных пунктов, посещённых перед потерей чипа или повреждения (разрыва) контрольного браслета (правила п.2.6.14).

9.5. При сходе с дистанции, чип необходимо вернуться на финиш как можно раньше.

9.6. Возмещение стоимости утерянного чипа 600 рублей.

11. Карта соревнований:

- размер карты для формата **48 часов – два листа А3**, для формата **6 часов – один лист А3**;
- масштаб 1:30000;
- высота сечения рельефа 10 м;
- количество КП для формата **48 часов – 87**, для формата **6 часов – 50**;
- количество баллов для формата **48 часов – 482**, для формата **6 часов – 246**;
- расстояние по прямой через все КП для формата **48 часов – 128 км**, для формата **6 часов – 64 км**;
- перепад высот по прямой через все КП для формата **48 часов – 17 220 м**, для формата **6 часов – 8 600 м**;
- сведения о применяемых условных знаках – спортивные ISOM-2017 ,
- технология подготовки карты – OKAD; карты ГШ 1:25000, OSM 1:25000; ГГЦ 1:25000, космические фотоснимки проектов Гугл, Яндекс, Бинг;
- защита от влаги – двухсторонняя тонкая ламинация,
- карту готовили - Селюминов Геннадий, Гладкова Светлана.

12. Определение победителей и подсчет результатов

За опоздание на финиш от 1 до 30 минут за каждую полную и не полную минуту опоздания с команды снимается **1 балл** во всех форматах.

При опоздании на финиш более, чем на 30 минут – **команда дисквалифицируется**.

14. Рекомендации и запреты

14.9. Участники, желающие фотографировать на дистанции на смартфон, могут получить такую возможность при соблюдении следующих условий:

- убедиться, что их смартфон может делать фотоснимки при заблокированном ПИН-коде;
- представить свой смартфон техническому специалисту соревнований заранее, в отдельной зоне, до захода в стартовую зону, для установки на него нового ПИН-кода;
- получить новый ПИН-код в запечатанном виде для применения в экстренной ситуации;
- после финиша предъявить судье финиша неповрежденную упаковку с ПИН-кодом (должна быть вскрыта судьей финиша).

ИНСТРУКЦИЯ ПО ИСПОЛЬЗОВАНИЮ ЭЛЕКТРОННОЙ ОТМЕТКИ «SFR»




Крепление

В стартовом наборе при регистрации участник получает чип и судейский контрольный пластиковый браслет. Браслет сделан из прочного материала (не бумага), который не растягивается и его невозможно порвать случайно. Непреднамеренный разрыв браслета маловероятен, однако всё же рекомендуется обращаться с ним бережно.

Браслеты одноразовые и имеют контроль вскрытия. →

Для закрепления на руке необходимо

- обернуть браслет вокруг руки достаточно плотно по размеру,
- продеть шпенёк в отверстие, →
- загнуть хвостик и зафиксировать кнопку на шпеньке, →
- лишнюю перфорацию можно обрезать



Участник закрепляет чип на запястье одним из указанных способов






ЗАПРЕЩЕНО крепление чипа другими средствами, обматывание браслета любыми видами липких лент.



ДОПУСКАЕТСЯ защита браслета с чипом под баффом, напульсником или рукавом.

При входе в стартовую зону, а также после финиша, судьи будут проверять правильность закрепления чипа и целостность контрольного браслета.

Отметка на станции

Для отметки на станции «SFR» (на КП или финише) участник должен

- приложить палец одной руки к кнопке станции и немного надавить, 
- поднести чип к станции на расстояние ближе 5 см 
- дождаться звукового и светового сигнала станции. 



Если участник не уверен в том, что отметка произошла (не услышал звуковой сигнал, не увидел световые индикаторы), то необходимо произвести отметку еще раз.

ЗАПРЕЩАЕТСЯ давить чипом на станцию, это ведет к поломке чипа.

Для предотвращения возможного разделения команды и контроля прохождения КП все участники одной команды должны отметиться на одном КП в временном промежутке не более 2 минут, иначе баллы за этот КП команде начислены не будут.

Если контрольное время соревнований не истекло, команда с повреждённым (разорванным) контрольным браслетом или команда, потерявшая чип, может вернуться в центр соревнований и заменить контрольный браслет, получить новый чип и продолжить соревнования. При этом, принимая во внимание обстоятельства и имеющиеся доказательства, организаторы могут принять решение о зачислении контрольных пунктов, посещённых перед потерей чипа или повреждения (разрыва) контрольного браслета (правила п.2.6.14).

Финиш

После финиша участник обязан пройти в зону считывания чипов, где секретариат проверит целостность браслета и срежет чип. Самостоятельно снимать чип запрещается.

Секретариат считывает данные с чипа и выдает распечатку результата.

При возникновении проблем с отметкой участник должен сразу заявить об этом судье на считывании. Все вопросы по отметке решаются в зоне считывания чипов.

В случае утери или поломки чипа, участник обязан возместить его стоимость согласно действующим ценам на сайте <http://www.sportssystem.ru>.

Участники должны бережно относиться к чипам электронной отметки, предохранять их от порчи и потери